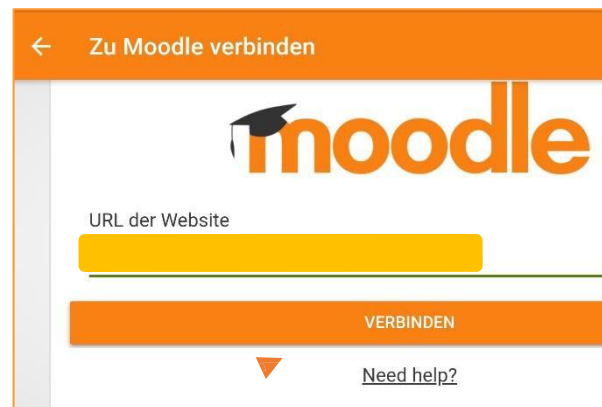
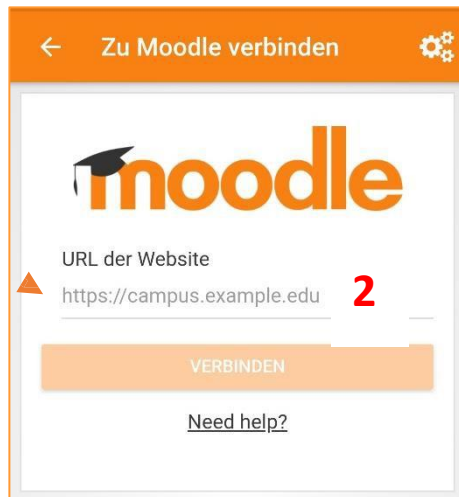




Kurzanleitung: Anmelden der Moodle App

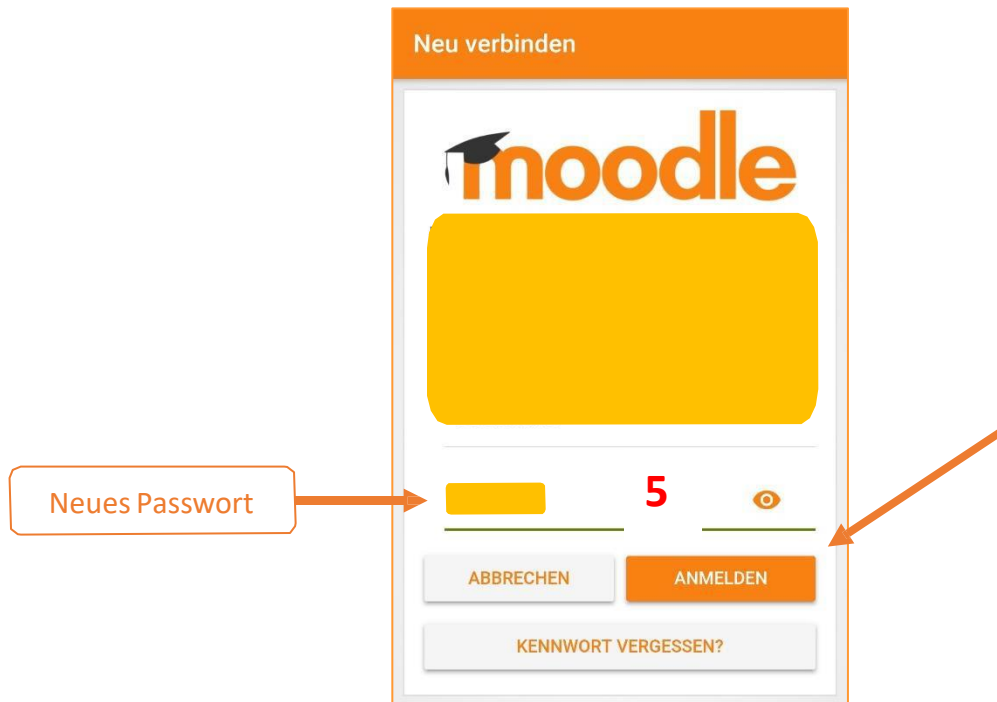
1. Die Moodle App im Play Store bzw. App Store laden.
2. Nach Öffnen der Moodle App die „URL der Website“ eingeben.
Die richtige URL lautet: <https://lms2.schulcampus-rlp.de/SN-40998>. Mit „Verbinden“ wird die Eingabe bestätigt.



3. Anmeldeinformationen eingeben und auf ANMELDEN klicken.



- Bei der ersten Anmeldung auf Moodle muss das Passwort geändert werden und die Datenschutzerklärung bestätigt werden.
- Nachdem das Kennwort geändert wurde, muss man sich wieder mit dem neuen Passwort in der App einloggen.



- Es erscheint die Datenschutzerklärung. Diese bitte lesen und bestätigen.

! Geschafft !

Viel Spaß und Erfolg bei der Moodle App der
Realschule plus Bad Bergzabern