

Anleitung für die Schulbox

Schüler

Liebe Schülerinnen und Schüler,
liebe Eltern!

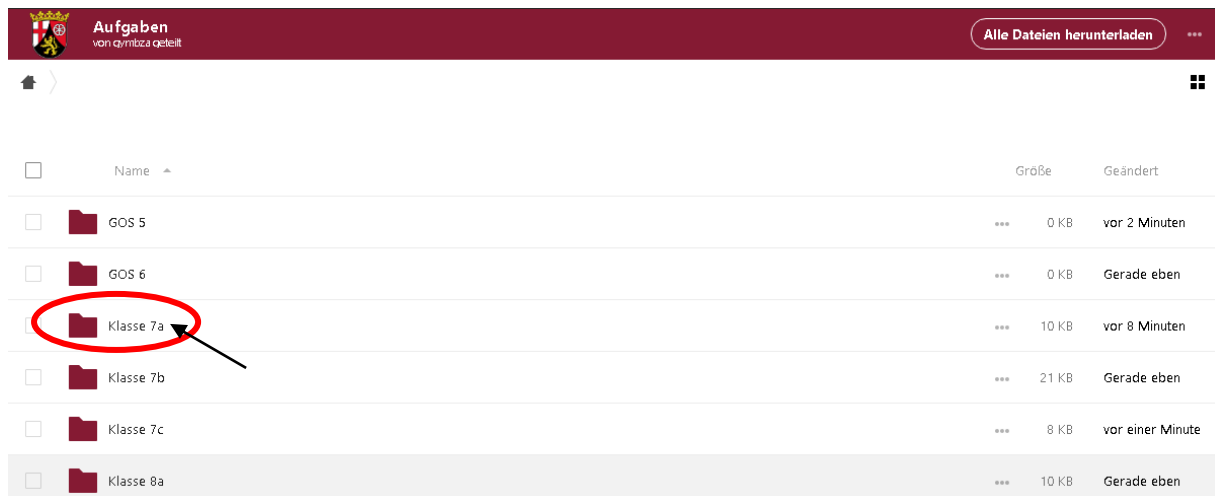
Die Aufgaben und Unterrichtsmaterialien werden in der Zeit der Schließung unserer Schule digital für alle Klassen bereitgestellt. Unter folgender Adresse finden Sie nach Klassen sortiert die Aufgaben für den jeweiligen Tag:

<http://gymbox.schulebza.de>

GOS und Gymnasium

<http://rsplusbox.schulebza.de>

RS+



The screenshot shows a web interface for 'Aufgaben' (Tasks) from 'gymbox.schulebza.de'. The header includes a logo, the title 'Aufgaben', and a sub-header 'von gymbox geteilt'. A button 'Alle Dateien herunterladen' is visible. Below the header is a table listing folders for different classes. The folder 'Klasse 7a' is circled in red, and an arrow points to it.





<input type="checkbox"/>	Name	Größe	Geändert
<input type="checkbox"/>	GOS 5	0 KB	vor 2 Minuten
<input type="checkbox"/>	GOS 6	0 KB	Gerade eben
<input type="checkbox"/>	Klasse 7a	10 KB	vor 8 Minuten
<input type="checkbox"/>	Klasse 7b	21 KB	Gerade eben
<input type="checkbox"/>	Klasse 7c	8 KB	vor einer Minute
<input type="checkbox"/>	Klasse 8a	10 KB	Gerade eben

Abb.: Ansicht der Schulbox

- Wähle zunächst deine Klasse aus (im Beispiel die 7a)
- Anschließend wählst du die aktuelle Woche aus

🏠 > Aufgaben > Klasse 7a 🔗 > (+)

Name ▲

-  Woche 1 17.03.-20.03.20
-  Woche 2 23.03.-27.03.20
-  Woche 3 30.03.-03.04.20
-  Woche 4 06.04.-10.04.20

- Nun wählst du den aktuellen Tag aus

🏠 > Aufgaben > Klasse 7a > **Woche 1 17.03.-20.03.20** <>

Name ▲

-  17.03.20 Dienstag
-  18.03.20 Mittwoch
-  19.03.20 Donnerstag
-  20.03.20 Freitag

- Anschließend sind die Fächer zu sehen, für die es an diesem Tag Arbeitsaufträge gibt
- Wähle das Fach aus und öffne die Aufgabenstellung



- In dieser Datei findest du neben der Aufgabenstellung einen Hinweis, wie und wann die Ergebnisse eingereicht werden sollen.

Aufgabenstellung für das Fach Englisch

Hier steht die Aufgabenstellung deiner Lehrkraft

1

Verwende für die Lösung der Aufgaben folgende Vorlagedatei (vor der Bearbeitung der Aufgaben herunterladen)

Sobald du deine Ergebnisse fertig gestellt hast, lade sie bitte über folgenden Link hoch:

2

<https://schulbox.bildung-rp.de/index.php/s/eA3HWCBw5kSa6RF>

3

Du kannst deine Ergebnisse auch handschriftlich anfertigen und in der Schule abgeben (bitte mit Namen, Klasse, Fach und eMail-Adresse versehen). Eine detaillierte Anleitung findest du auf der Schulhomepage.

- 1) Hier steht die Aufgabenstellung, die du bearbeiten sollst. In der Regel steht hier auch ein Abgabedatum.
- 2) Du solltest, wenn möglich, die Ergebnisse in digitaler Form (mit einem Schreibprogramm wie Writer oder Word) erstellen. Verwende hierzu die bereitgestellte Vorlage, die du über den Link herunterladen kannst.

Vorlage für Schülerergebnisse.doc
von cymbza gestellt



↓ Download Vorlage für Schülerergebnisse.doc (29 KB)

In dieser Vorlage solltest du deinen Namen, deine Klasse, das Fach und deine eMail-Adresse angeben, damit man dich kontaktieren kann, falls es Fragen oder Anmerkungen zu deiner

Lösung gibt. **Wichtig:** Wenn du die Datei speicherst, gib ihr bitte einen Dateinamen, an dem man deine Aufgabe erkennen kann, z.B. *deinvorname-deinnachname.doc*

- 3) Wenn du den Link (3) anklickst, erscheint ein Uploadfenster, in dem du deine Ergebnisse hochladen kannst. Wähle „Datei(en) auswählen“ und lade die Datei hoch oder ziehe die Datei auf das graue Uploadfeld.



Dateien für gymbza hochladen

English

↑ Dateien auswählen oder hierher ziehen

Deine Ergebnisse wurden jetzt hochgeladen und deiner Lehrkraft zur Verfügung gestellt 😊. Eine Rückmeldung erhältst du per eMail.

Hinweis für SchülerInnen, die die Aufgaben nicht digital abgeben können:

Bei **technischen Problemen** kann die Lösung der Aufgaben auch per eMail an deine Lehrkraft versandt werden. Die Mailadressen findest du auf der Schulhomepage.

Alternativ kann die Lösung auch **handschriftlich** angefertigt werden. In diesem Fall die Ergebnisse mit Namen, Klasse, Fach und eMail-Adresse versehen (bitte leserlich schreiben) und die Ergebnisse bis zum angegebenen Datum in der Schule abgeben (Briefkasten oder Sekretariat).

Die Aufgaben sind von allen SchülerInnen selbständig anzufertigen und sind verpflichtend!